

SCOOTER LVNENG S3

02	CADRE
03	FOURCHE - ROUE AVANT
04	BRAS OSCILLANT - MOTEUR ELECTRIQUE - AMORTISSEURS
05	FAISCEAU - ELEMENTS ELECTRIQUES
06	GUIDON
07	PROTEGE JAMBES MARCHE PIEDS CACHE INFERIEUR DE CHASSIS
08	FACE AVANT
09	CACHES LATERAUX - FEU ARRIERE
10	SELLE - COFFRE BATTERIE



CADRE



NO	REF FOURNISSEUR	REFERENCE ACSUD	DESIGNATION	QTE
1	W110010007	L1000	CADRE	1
2	C110040463	L1001	BRAS OSCILLANT	1
3	C160840246	L1002	BAVETTE	1
4	C170540219	L1264	REFLECTEUR	1
5	C170270172	L1004	AXE DE BRAS OSCILLANT M12 X 235 X 1,25	1
6				
7	W200150002	L1406	RESSORT DE BEQUILLE CENTRALE	1
8	W200240001	L1267	VIS DE BEQUILLE CENTRALE M10	1
9	W200010002	L1007	ENTRETOISE 10 X 14 X 10	2
10	C200010091	L1008	ECROU M10 X 1,25	2
11	C110070450	L1009	BEQUILLE CENTRALE	1
12	C110080015	L1010	BUTEE DE BEQUILLE	1
13	W200240002		VIS M10 X 1,25	1
14	C110090337	L1012	BEQUILLE LATERALE	1
15	W200140003	L1013	RESSORT BEQUILLE LATERALE	1
16	W170740003	L1014	SERRURE DE SELLE	1
17	W190690003	L1415	PLAQUE N° DE SERIE	1
18	C190690047	L1016	RIVET	2
19	C130490030	L1017	FEU DE PLAQUE	1
20	C160840194	L1018	GARDE BOUE ARRIERE	1
21	W110360011	L1019	SUPPORT CATADIOPTRE	1
22	C170540220	L1506	CATADIOPTRE	2
23	C110360647	L1021	SUPPORT BAVETTE ARRIERE	1
24	C170480069	L1802	REPOSE PIEDS	1
25	W110360008		SUPPORT CONVERTISSEUR	1
26	W110360009		SUPPORT DISJONCTEUR	1
27	C110360002		SUPPORT GARDE BOUE ARRIERE	1
28	W160970012		CACHE DROIT DE BRAS OSCILLANT	1
29	W16097001		CACHE GAUCHE DE BRAS OSCILLANT	1
30	W170550033		CACHE	1

FOURCHE - ROUE AVANT



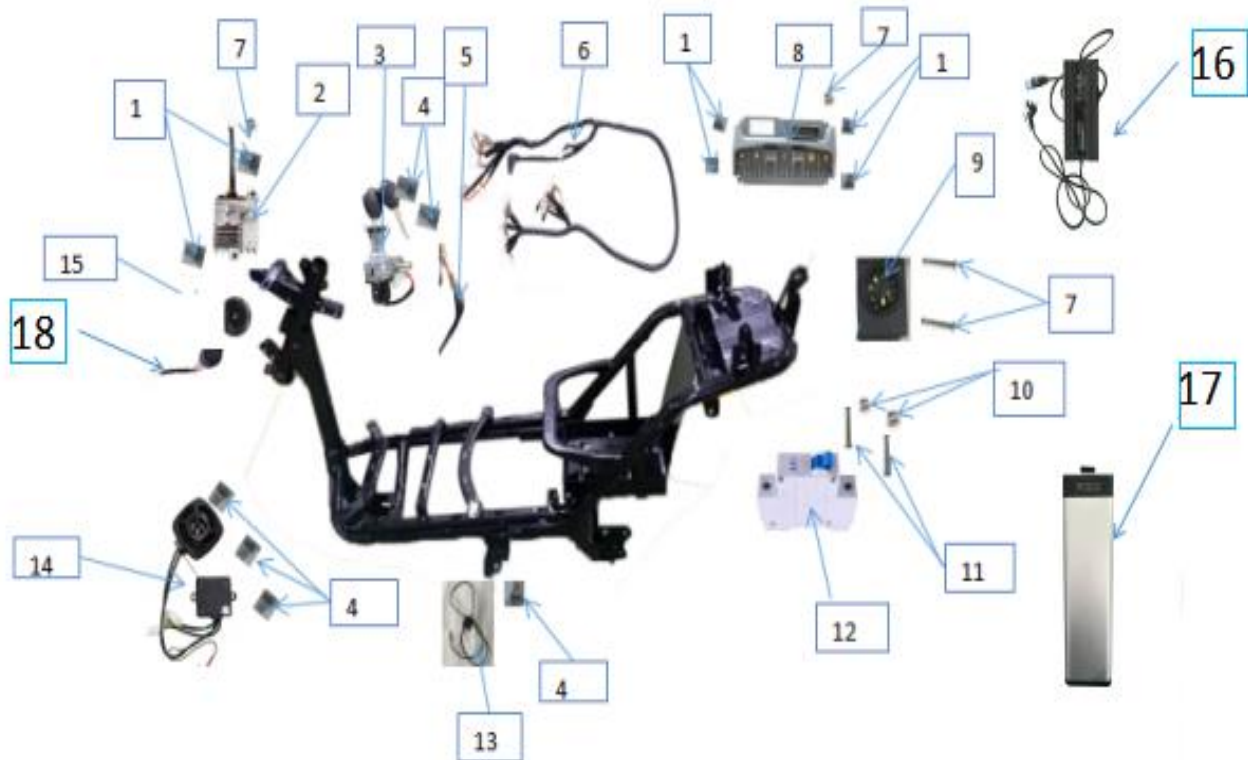
NO	REF FOURNISSEUR	REFERENCE ACSUD	DESIGNATION	QTE
1	C120080071	L1161	RONDELLE	1
2	C120080014	L1024	JEU DE DIRECTION	1
3				
4				
5				
6				
7				
8	120040039C	L1025	CUVETTE INFEREURE DE DIRECTION	1
9	W120010017	L1630A	TE DE FOURCHE	1
10			TUBE DE FOURCHE GAUCHE	
11			TUBE DE FOURCHE DROIT	
12				1
13	C140180153	L1028	GARDE BOUE AVANT CREME PARTIE AVANT	1
13		L1028A	GARDE BOUE AVANT GRISE PARTIE AVANT	1
		L1028B	GARDE BOUE AVANT BLANCHE PARTIE AVANT	1
14	C170260308	L1029	AXE DE ROUE AVANT COMPLET M12 X 210 X 1,25	1
15				
16				
17				
18	C170170327	L1030	PNEU 300 X 10	1
19	170200019C	L1816	VALVE ROUE AVANT	1
20	C170080227	L1295	DISQUE DE FREIN AVANT 180 x 40.5 x 3.0	3
		L1641	PLAQUETTES DE FREIN AVANT	1
21	C200020092	L1296	VIS M8 X 20	1
22	C170230307	L1034	JANTE AVANT	1
23	C140180154	L1035	GARDE BOUE AVANT CREME PARTIE ARRIERE	1
23	C140180154	L1035A	GARDE BOUE AVANT GRIS PARTIE ARRIERE	1
23	C140180154	L1035B	GARDE BOUE AVANT BLANCHE PARTIE ARRIERE	1
24	W170860005		PATE FIXATION DURITE DE FREIN	1
25	C170560003	L1154	CACHE ECROU DE ROUE PM	1
26	C170560002	L1159	CACHE ECROU DE ROUE GM	1

BRAS OSCILLANT MOTEUR ELECTRIQUE AMORTISSEURS



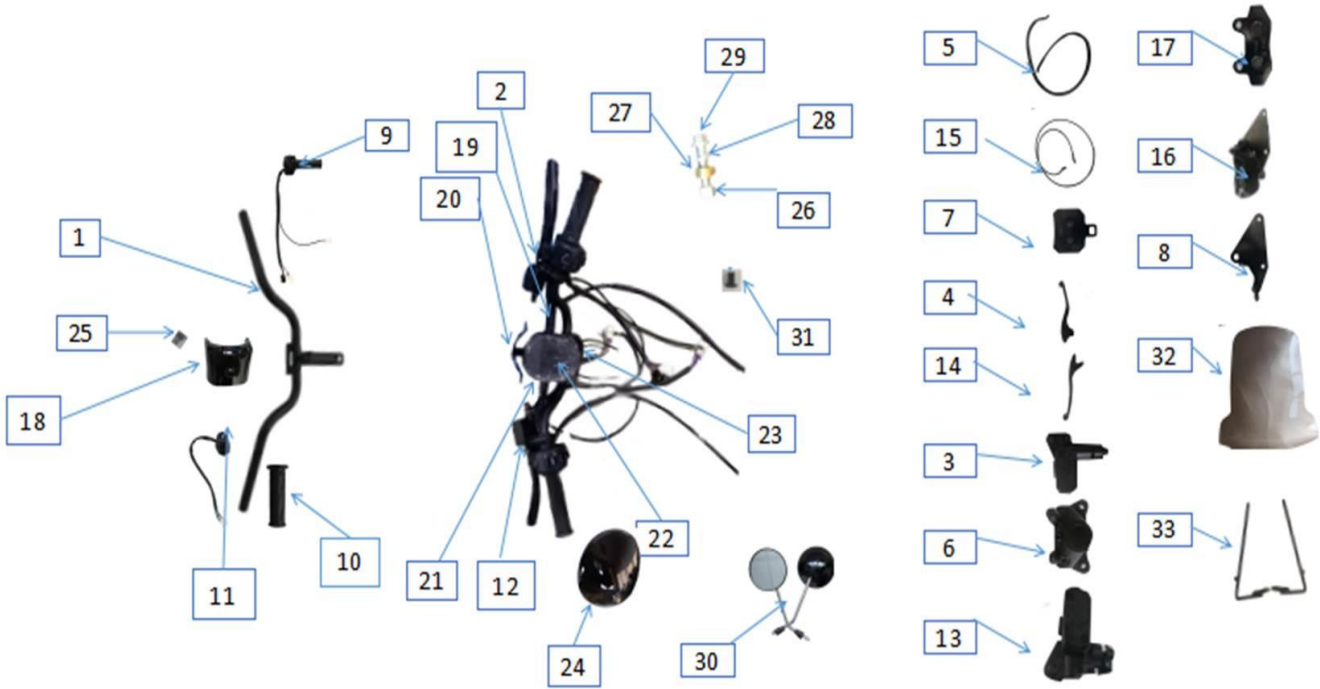
NO	REF FOURNISSEUR	REFERENCE ACSUD	DESIGNATION	QTE
1	C200060016	L1036	ECROU M10 X 1,25	4
2	C200040025	L1037	VIS M10 X 1,25 X 35	4
3	C170660353	L1038	AMORTISSEUR ARRIERE L 280	2
4	C200040001	L1039	VIS M6 X 12	2
5	170200010C	L1817	VALVE ROUE ARRIERE	1
6	C170170327	L1030	PNEU 300 X 10	1
7	W170241001	L1042	MOTEUR ELECTRIQUE 2050W COMPLET	1
8				
9				
10				
11				
12				
13	C170080218	L1043	DISQUE DE FREIN ARRIERE 180-58-3	1
		L1642	PLAQUETTES DE FREIN ARRIRE	1
14	C200020092	L1044	VIS DE DISQUE	1
15	W171060005		FIXATION ETRIER DE FREIN	1
16	C190390004	L1048	GOUPILLE	2

FAISCEAU ELEMENTS ELECTRIQUES



NO	REF FOURNISSEUR	REFERENCE ACSUD	DESIGNATION	QTE
1	C200080004	L1049	VIS M6 X 12	13
2	W130020054	L1050	CONVERTER DC48/64V-DC12V	1
3	W130110004		KIT SERRURE COMPLET	1
4	W200240002		VIS M6 X 12	2
5	C170750103	L1118	SERRURE COFFRE COMPLETE	1
6	W130300011	L1054	FAISCEAU ELECTRIQUE	1
		L1803	CONNECTEUR CHOGORI DE BATTERIE	1
7	C200090010	L1055	VIS M4 X 12	2
8	W130010007		CONTROLLER	1
9	C130030176	L1057	ALARME	1
10	C200050011		ECROU M3	2
11	C200100044		VIS M6X12	2
12	W130190031	L1328	DISJONCTEUR	1
13	C130280150	L1061	CONTACTEUR DE BEQUILLE LATERAL	1
14	C190580206			1
15	C130090001	L1062	KLAXON	1
16	W130070007	L1333	CHARGER 60V 26A	1
17	W130080006	L1476	BATTERIE LITHIUM	1
18	C130060014	L1189	CENTRALE CLIGNOTATNTE	1

GUIDON



NO	REF FOURNISSEUR	REFERENCE ACSUD	DESIGNATION	QTE
1	C110100406	L1065	GUIDON	1
2	C170070719	L1066	FREINAGE AVANT COMPLET	1
3				
4				
5				
6				
7				
8				
9				
10	C130290078	L1067	POIGNÉE DE GAZ COMPLETE	1
11	W130140004	L1068A	RETEVEMENT GAUCHE	1
12	C130280158	L1068	COMMODO COMPLET GAUCHE	1
13		L1070	FREINAGE ARRIERE COMPLET	1
14	W130160005	L1631	LEVIER DE FREIN ARRIERE NU	1
15			COLLIER	
16				
17				
18	C140560517	L1071	CACHE INFERIEUR DE GUIDON	1
19	C130430226	L1072	CLIGNOTANT AVANT DROIT	1
20	W110360012		SUPPORT SAUTE VENT	1
21	C130430225	L1074	CLIGNOTANT AVANT GAUCHE	1
22	C130120699	L1075	COMPTEUR	1
23	C140560516	L1076	CACHE GUIDON ARRIERE	1
24	W160010005	L1345	SAUTE VENT	1
25	C200080003	L1052	VIS M6 X 12	1
26	C200010093	L1079	ECROU M10X1,25	1
27	C110100223	L1080	ENTRETOISE	1
28	C200200003	L1081	RONDELLE	1
29	C200040028		VIS 10 X 50	1
30	C170640109	L1083	PAIRE DE RETROVISEURS	1
31	W160970003			1
32	W160970002		PARE BRISE	1
33	W110360018		FIXATION DE PARE BRISE	1

PROTEGE JAMBES MARCHE PIEDS CACHES INF CHASSIS



NO	REF FOURNISSEUR	REFERENCE ACSUD	DESIGNATION	QTE
1	C160970343	L1084	PROTEGE JAMBES	1
2	C160970342	L1085	VIDE POUCHES	1
3	W160130001	L1086	CROCHET	1
4	C160160192	L1087	CACHE N° DE SERIE	1
5	C130070231	L1088	PORT USB COMPLET	1
6	C160310142	L1089	PASSAGE DE ROUE AVANT	1
7	C160320260	L1090	MARCHE PIEDS	1
8	C160170018	L1091	CACHE	1
9	C200110001	L1092	AGRAFES	10
10	C200040001	L1039	VIS M6 X 12	9
11	C160970330	L1094	CACHE VIS MARCHE PIEDS	4

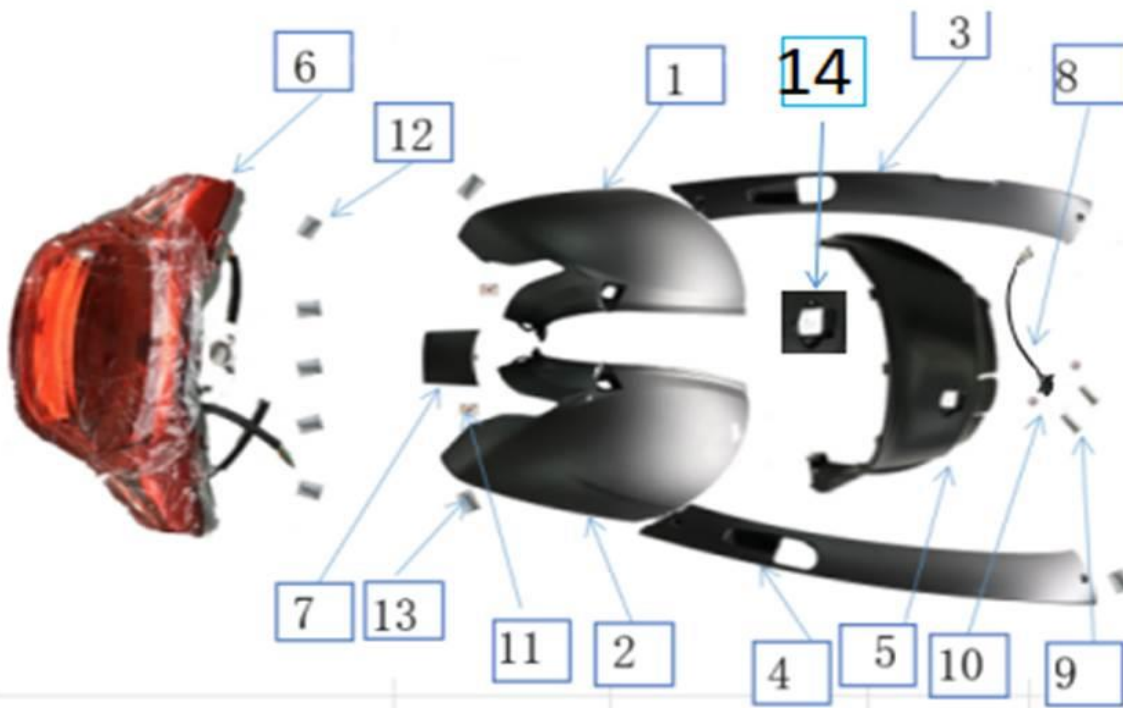
FACE AVANT



NO	REF FOURNISSEUR	REFERENCE ACSUD	DESIGNATION	QTE
1	C140100208	L1095	FACE AVANT CREME	1
1	C140100208	L1095A	FACE AVANT GRISE	1

2	C130400390	L1096	PHARE AVANT	1
3	C200110004	L1110	AGRAFES 4,8 X1 6	2
4	C200110001	L1216	AGRAFES 4,2 X 16	6

CACHES LATERAUX FEU ARRIERE



NO	REF FOURNISSEUR	REFERENCE ACSUD	DESIGNATION	QTE
1	C140230219	L1099	CACHE LATERAL CREME GAUCHE	1
1	C140230219	L1099A	CACHE LATERAL GRIS GAUCHE	1
1	C140230219	L1099B	CACHE LATERAL BLANC GAUCHE	1
2	C140240165	L1100	CACHE LATERAL CREME DROIT	1
2	C140240165	L1100A	CACHE LATERAL GRIS DROIT	1
2	C140240165	L1100	CACHE LATERAL BLANC DROIT	1
3	C140260222	L1101	CAPOT ARRIERE INFERIEUR GAUCHE CREME	1
3	C140260222	L1101A	CAPOT ARRIERE INFERIEUR GAUCHE GRIS	1
3	C140260222	L1101B	CAPOT ARRIERE INFERIEUR GAUCHE BLANC	1
4	C140260223	L1102	CAPOT ARRIERE INFERIEUR DROIT	1
5	C160610178	L1103	CAPOT CENTRAL	1
6	C130470253	L1104	FEU ARRIERE	1
7	C140300094	L1105	CACHE DE JONCTION CREME	1
7	C140300094	L1105A	CACHE DE JONCTION	1
7	C140300094	L1105B	CACHE DE JONCTION GRIS	1
8	C130320082	L1106	PRISE DE CHARGE BLANC	1
9	C200130010	L1551	VIS M4X16	2
10	C200060002	L1108	ECROU M4	2
11	C200170006	L1109	AGRAFES 4,8	1
12	C200110004	L1110	AGRAFES 4,8 X 16	5
13	C200110001	L1216	AGRAFES 4,2 X 12	12
14	W160970001		PLATINE PRISE EXTERIEURE	1

SELLE COFFRE BATTERIE



NO	REF FOURNISSEUR	REFERENCE ACSUD	DESIGNATION	QTE
1	C160660239	L1112	COFFRE	1
2	W170420003	L1113	SELLE COMPLETE MARRON POUR SCOOTER DOUBLE BATTERIE	1
3				
4				
5				
2		L1113A	SELLE COMPLETE NOIRE POUR VEHICULE SIMPLE BATTERIE	1
3				
4				
5				
2		L1113B	SELLE COMPLETE MARRON POUR VEHICULE SIMPLE BATTERIE	1
3				
4				
5				
6	W110180004	L1115	POIGNEE DE MAINTIEN	1
7	C170800018	L1116	RONDELLE CAOUTCHOUC	4
8	W160400002	L1117	COFFRE BATTERIE	1
9	C200030008	L1122	VIS M8 X 25	1
10	C200040002	L1123	VIS M6 X 16	1
11	C200110001	L1216	AGRAFES 4,2 X 12	6
12	C200110004	L1110	AGRAFES 4,8 X 16	2
13	W150550002		TOP CASE	1
14	C110180325	549600	SUPPORT TOP CASE	8